

## Como borrar plugin en cámaras HD anteriores a firmware 2.x.1.10

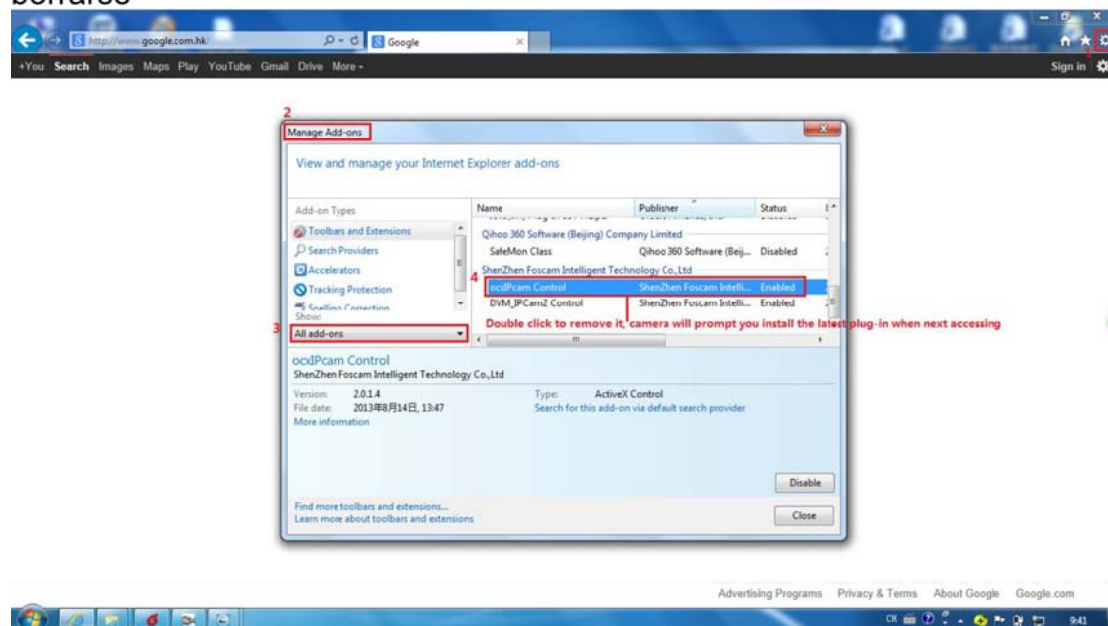
Si no puede actualizar el plugin a la última versión tras actualizar el firmware de su cámara, siga las siguientes instrucciones para borrarlo manualmente, tras ello puede instalar la última versión.

### 1 . Borrar plugin desde Internet Explorer

Si necesita borrar el plugin de Internet Explorer abra una ventana en su navegador y acceda a **Herramientas** → **Administrar complementos** → **Mostrar todos** y localice el plugin **ocx IpcamControl** haga doble clic para borrarlo

La cámara le preguntará la próxima vez inicie instalar la última versión.

Nota: No acceda a su cámara mientras borra el plugin. Si el plugin está en uso no puede borrarse



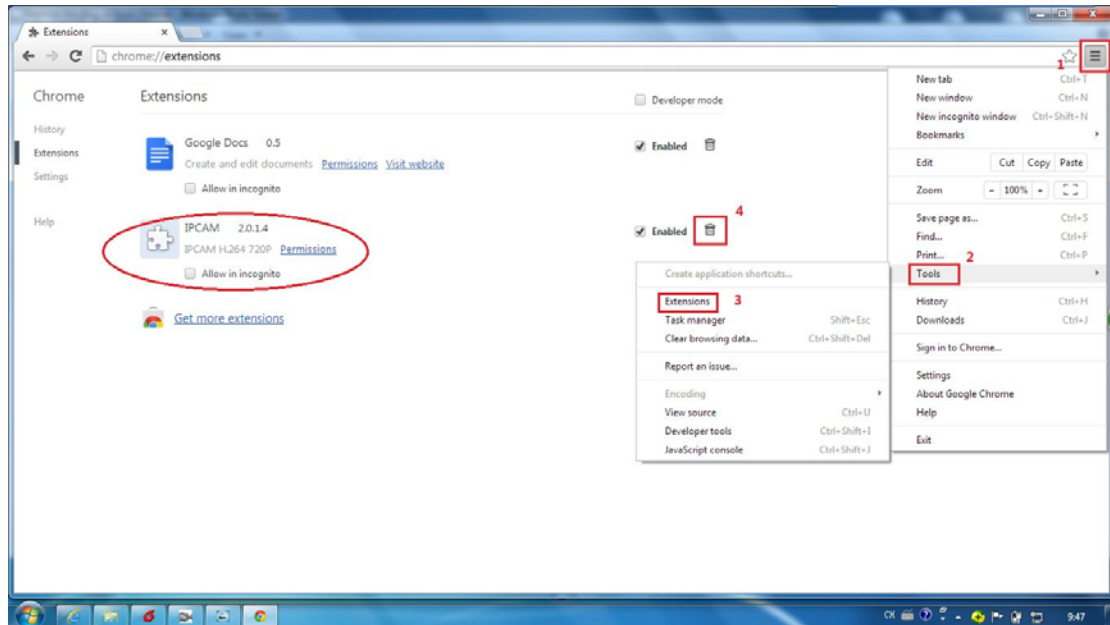
### 2. Borrar plugin desde Chrome

Si necesita borrar el plugin desde Chrome abra una ventana en Chrome y siga el proceso:

Haga clic en **Propiedades** → **Herramientas** → **Extensiones**  
Localice la extensión **IPCAM** y haga clic para borrarla

La cámara le preguntará la próxima vez inicie instalar la última versión.

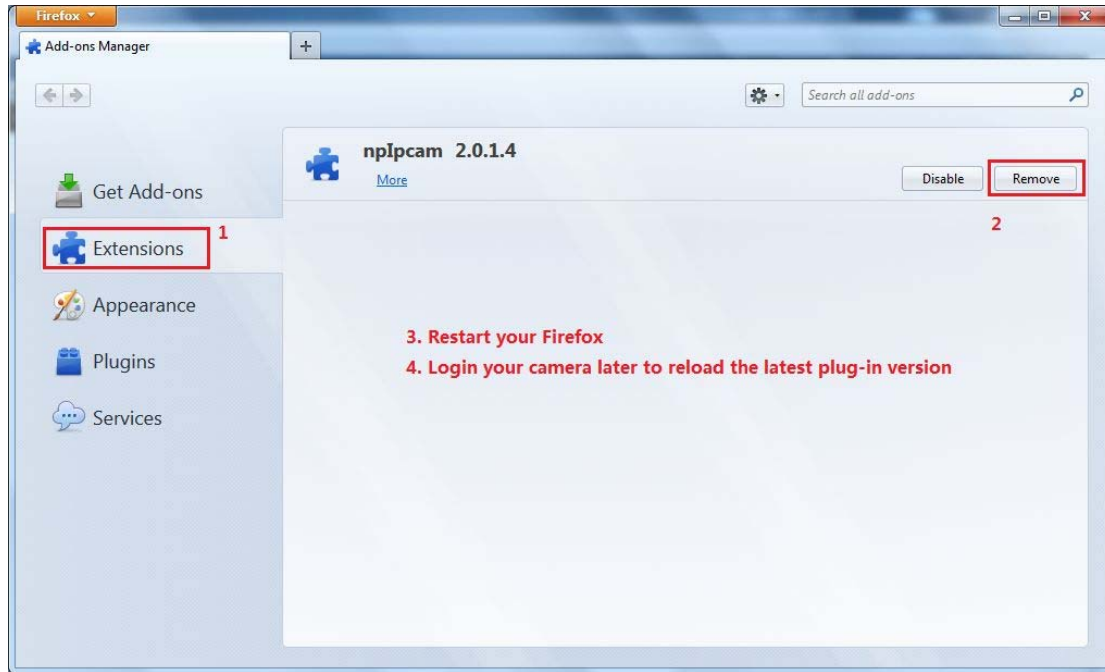
Nota: No acceda a su cámara mientras borra el plugin. Si el plugin está en uso no puede borrarse



### 3. Borrar plugin desde Firefox

Si necesita borrar plugin desde FireFox abra una nueva ventana y haga clic :  
Herramientas → Complementos, y localice el plugin IPCam 2.0.1 y haga clic en Borrar  
Reinicie navegador para actualizar los cambios

Nota: No acceda a su cámara mientras borra el plugin. Si el plugin esta en uso no puede borrarse



#### 4. Borrar plugin desde Safari

Si necesita borrar un plugin desde Safari abra una nueva ventana en el navegador

En el menú de búsqueda haga clic en **Ir → Ir a Carpeta**

Copie y pegue la línea siguiente

***Librería / Plugins Internet***

Haga clic en **Ir** para acceder a la carpeta de plugins

O mantenga pulsada la tecla **Option** y haga clic en **Librería** para ir a para ir a **Plugins de Internet** . Localice el fichero **IPCam.bundle** para borrarlo

La cámara le preguntará la próxima vez inicie instalar la ultima versión.

Nota: No acceda a su cámara mientras borra el plugin. Si el plugin esta en uso no puede Borrarse.

